

1 …でしたか。
…ではありませんでした。 be 動詞の過去形

基本文 Were you a starter in the last game?
— Yes, I was. [No, I was not.]


あなたは前回の試合で先発メンバー[でしたか]。
— はい、そうでした。[いいえ、そうではありませんでした。]


ポイント ① 過去の状態を表すには、be 動詞を過去形にする。am・is の過去形は was, are の過去形は were。
② 疑問文では、was や were を主語の前に出す。否定文では、was や were のあとに not を置く。
例 He was a starter. → (疑問文) Was he a starter? (否定文) He wasn't a starter.
They were starters. → (疑問文) Were they starters? (否定文) They weren't starters.


基本文をマスターしよう

1 基本文の英文を、下の日本語を確認しながら書き写そう。
(Were) (you) (a) (starter) in the last game?
(be 動詞) (主語) (先発メンバー) (この前の試合で)

2 「昨日～は…でしたか」と絵の人物の状態をたずねる文を、 の語を使って書こう。

(1)  昨日あなたは忙しかったですか。 busy
(Were) you busy yesterday?

(2)  昨日そのレストランは混んでいましたか。 crowded
(Was) the restaurant (crowded) yesterday?

(3)  昨日リクと弟はうれしかったですか。 happy
(Were) Riku and his brother (happy) yesterday?

3 日本語に合うように、() 内の形容詞を使って英文を完成させよう。

(1) 今朝そのバスは遅れましたか。— はい、遅れました。(late)
Was the bus late this morning?
— Yes, it was .

(2) その部屋はきれいではありませんでした。(clean)
The room was not clean .

4 日本語に合うように、() 内の語を並べかえよう。

(1) 私たちはこの前の金曜日、家にいました。
(at home / we / last Friday / were / .)
We were at home last Friday.

(2) レイナはそのとき6歳でしたか。
(at that time / was / Reina / six / ?)
Was Reina six at that time?

(3) 昨日は晴れではありませんでした。
(wasn't / sunny / it / yesterday / .)
It wasn't sunny yesterday.

5 英文を() 内の指示にしたがって書きかえよう。

(1) Hiroto was sleepy yesterday. (主語youにかえて)
You were sleepy yesterday.

(2) The children are cute. (文末に at that time を加えて「～でした」という文に)
The children were cute at that time.

(3) They were nervous. (疑問文に)
Were they nervous?

(4) The bag was new. (否定文に)
The bag was not [wasn't] new.

6 きみなら何て言う? 英語で表現してみよう。

(1) 右の今週の天気を見ながら、「この前の～曜日」は…でした」と天気を説明する文を1つ書こう。
It (例) was sunny last Sunday.

今週の天気						
日	月	火	水	木	金	今日
sunny	sunny	rainy	cloudy	snowy	cloudy	cloudy

(2) 今週見たテレビ番組について、How was the TV show? と聞かれました。あなたの感想を伝える文を書いてみよう。
(例) It was exciting.

参考 exciting (わくわくさせる、おもしろい)、interesting (おもしろい)、wonderful (すばらしい)、fun (楽しいもの)、boring (退屈な)、terrible (ひどい)

2 …していました。 was [were] + ...ing (過去進行形)


基本文 I was playing soccer then.
私はそのときサッカー[をしていました]。


ポイント ① 「(過去のあるときに) …していました」と言うときは、現在進行形で be 動詞を過去形にする。この形を過去進行形という。
② 疑問文では、was や were を主語の前に出す。
③ 「何をしていましたか」とたずねるときは、疑問文の文頭に what を置く。

基本文をマスターしよう

1 基本文の英文を、下の日本語を確認しながら書き写そう。
(I) (was) (playing) (soccer) (then).
(主語) (be 動詞の過去形+...ing) (サッカー) (そのとき)

2 「そのとき～は…していました」と絵の人物の動作を説明する文を、 の語を使って書こう。

(1)  そのとき私は宿題をしていました。 do
I (was) (doing) my homework then.

(2)  そのとき私の妹たちは映画を見ていました。 watch
My sisters (were) (watching) a movie then.

(3)  そのとき私の兄は夕食を食べていました。 have
My brother (was) (having) dinner then.

3 日本語に合うように、() 内の動詞を使って英文を完成させよう。

(1) デイビッドは昨年12月、東京に滞在していました。(stay)
David was staying in Tokyo last December.
(2) あなたはそのときテレビを見ていましたか。(watch)
Were you watching TV then ?

(3) デイビッドは昨夜10時に、風呂に入っていました。(take)
David was taking a bath at ten last night.

(4) あなたはそのときどこで眠っていましたか。(sleep)
Where were you sleeping then ?

4 日本語に合うように、() 内の語を並べかえよう。
(1) ミカは昨夜7時に何をしていましたか。
(was / what / at seven / Mika / doing) last night?
What was Mika doing at seven last night?

(2) そのときケン帽子を拾っていたのですか。
(his cap / picking up / was / Ken) then?
Was Ken picking up his cap then?

(3) アキは昨夜10時に何をしていましたか。
(doing / what / last night / at ten / Aki / was / ?)
What was Aki doing at ten last night?


(4) そのときボブは夕食を作っていたのですか。
(dinner / making / then / Bob / was / ?)
Was Bob making dinner then?

5 きみなら何て言う? 英語で表現してみよう。

(1) 右のイラストを参考に、トムとアヤの会話を完成させよう。
Tom : What were you doing at one?
Aya : I was looking for a book in the library.



(2) 先週の土曜日に事件が起こり、午前中に何をしていたか聞かれました。右の手帳の持ち主になったつもりで、「～時に…していました」と説明する文を書いてみよう。
(例) I was having breakfast at seven.



参考 have breakfast (朝食を食べる)、walk my dog (イタを散歩させる)、clean my room (自分の部屋を掃除する)、practice tennis (テニスを練習する)

3 ...があります [います] (か)。

There is
Is there ...?

基本文 (a) There are outdoor kitchens.
屋外調理場があります。

基本文 (b) Is there a campground near the lake?
— Yes, there is. [No, there is not.]
湖の近くにキャンプ場がありますか。— はい、あります。 [いいえ、ありません。]


ポイント ① (There is [are] ...) の形で「...がある [いる]」と言うことができる。
(...) に入る名詞が単数なら There is を、複数なら There are を使う。疑問文では、be 動詞を文頭に出す。
② 「～に...がある [いる]」のように場所を言うときは、near the lake のような語句を使う。


基本文をマスターしよう


1 基本文 (b) の英文を、下の日本語を確認しながら書き写そう。

(Is) (there) (a) campground (near) the lake?
...がありますか キャンプ場 湖の近くに

2 「～に...はありますか」と絵の場所についてたずねる文を、の語を使って書こう。

(1)  あなたの部屋に置き時計はありますか。 clock
(Is) (there) a clock in your room?

(2)  あなたの部屋にポスターはありますか。 poster
(Is) (there) a poster in your room?

(3)  体育館にステージはありますか。 stage
(Is) (there) a stage (in) the gym?

3 日本語に合うように、() 内の語を使って英文を完成させよう。

(1) 私のクラスには40人の生徒がいます。(in)
There are forty students in my class.

(2) 京都には、たくさんの寺があります。
There are many temples in Kyoto.

(3) 公園の中には、イヌは1匹もいません。
There are not any dogs in the park.

(4) 公園の近くにレストランはありますか。— はい、あります。(near)
Is there a restaurant near the park?
— Yes, there is.

4 日本語に合うように、() 内の語を並べかえよう。

(1) この近くに、駅はありますか。
(near here / is / a station / there / ?)
Is there a station near here?

(2) 駅の近くに書店はありますか。
(the station / is / a bookstore / there / near / ?)
Is there a bookstore near the station?

(3) その湖の近くに、ホテルがいくつかありますか。
(any hotels / are / the lake / there / near / ?)
Are there any hotels near the lake?

(4) その公園にはテニスコートはありますか。
(there / in the park / any tennis courts / aren't / .)
There aren't any tennis courts in the park.

5 きみなら何て言う? 英語で表現してみよう。

(1) 右の施設名を参考に、あなたの家の近くにある店や公共施設について、「私の家の近くに...があります」と説明してみよう。ただし、「...」に固有名詞は入れられません。

施設名
convenience store (コンビニ)
police station (警察署)
post office (郵便局)

(例) There is a convenience store near my house.

(2) あなたは道に迷っています。「この近くに...はありますか」とたずねる文を書いてみよう。

(例) Is there a station around here?

参考 station (駅), supermarket (スーパー), mailbox (郵便ポスト), hospital (病院), flower shop (花屋), gas station (ガソリンスタンド)

4 ...すること

to + 動詞の原形 (不定詞の名詞的用法)

基本文 (a) She wants to help people in need.
彼女は困っている人々を助けることがほしい。→彼女は困っている人々を助けたいと思っています。

基本文 (b) She tries to do her best.
彼女は最善を尽くすことを試みる。→彼女は最善を尽くそうとしています。

ポイント ① (to + 動詞の原形) の形を不定詞という。動詞の原形とは、動詞に (e)s などがつかない形のこと。
② 不定詞を使うと、「...すること」と言うことができる。不定詞は、目的語や主題になる。
③ ②のように want のあとに不定詞を置くとき、「...することがほしい」→「～したい」と言うことができる。
[注意] I want a bike. (私は自転車が好き。) bike = 名詞
I want to help people. (私は人々を助けたい。) to help = 不定詞 (名詞的用法)

基本文をマスターしよう

1 基本文 (a) の英文を、下の日本語を確認しながら書き写そう。

(She) (wants) (to) (help) (people) in need.
(主語) (動詞) (助詞) (目的語) (不定詞)

2 「～は...したい/することが好きだ」と絵の人物について説明する文を、の語を使って書こう。

(1)  ユイはオムレツを食べたいです。 eat
Yui wants (to) (eat) an omelet.

(2)  アヤはバスケットボールをすることが好きです。 play
Aya likes (to) (play) basketball.

(3)  ケン料理をすることが好きです。 cook
Ken (likes) (to) (cook).

3 日本語に合うように、() 内の動詞を使って英文を完成させよう。

(1) 私は水が飲みたいです。(drink)
I want to drink water.

(2) ヘレンは看護師になりたいです。(be)
Helen wants to be a nurse.

(3) 私は映画を見ることが好きです。(see)
I like to see movies.



4 日本語に合うように、() 内の語を並べかえよう。

(1) サムは歌うのが好きです。
(likes / to / Sam / sing / .)
Sam likes to sing.

(2) 私はサムの歌が聞きたいです。
(to / I / hear / Sam's song / want / .)
I want to hear Sam's song.

(3) サムは数学を勉強する必要があります。
(study / to / Sam / needs / math / .)
Sam needs to study math.

(4) マサトはブラスバンドに入りたいです。
(to / Masato / the brass band / wants / join / .)
Masato wants to join the brass band.

(5) アミはいつも友達を助けようとしています。
(always / Ami / help / to / her friends / tries / .)
Ami always tries to help her friends.

5 きみなら何て言う? 英語で表現してみよう。

(1) 右の絵を見て、トムがしたいことを説明する文を完成させよう。

Tom wants to buy two tickets.

(2) 電車で旅行中、隣の席の外国人に話しかけられました。
あなたの趣味について、「私は...するのが好きです」と伝える文を書いてみよう。

(例) I like to watch soccer games.

参考 watch soccer games (サッカーの試合を見る), listen to music (音楽を聞く), read manga (マンガを読む), paint pictures (絵をかく), play video games (テレビゲームをする), bake a cake (ケーキを焼く)



5 …に見える

look + 形容詞

基本文 The children **look happy**.

子供たちは幸せそうに見える。

ポイント lookのあとに形容詞を置くと、「…に見える」と見た目の様子を言うことができる。

【例】 You **are** happy. (あなたは幸せです。)

You **look** happy. (あなたは幸せそうに見える。)

基本文をマスターしよう

1 基本文の英文を、下の日本語を確認しながら書き写そう。

(**The**) (**children**) (**look**) (**happy**).
(主語) (動詞) (形容詞)

2 「～は…に見える」という意味の、絵の場面に合うせりふを、 の語を使って書こう。



あなたは悲しそうに見えるよ。 **sad**

You (**look**) sad.



お母さんは怒っているみたい。 **angry**

Our mother (**looks**) (**angry**).

主語が三人称単数のときの動詞の形は？



この水はきれいに見えるよ。 **clean** water (水)

This (**water**) (**looks**) (**clean**).

3 日本語に合うように、() 内の形容詞を使って英文を完成させよう。

(1) あれらの少年たちは空腹そうです。(hungry)

Those boys **look hungry**.

(2) この本はおもしろそうです。(interesting)

This book **looks interesting**.

(3) あなたは楽しそうに見えます。(happy)

You **look happy**.

4 日本語に合うように、() 内の語を並べかえよう。

(1) その映画は面白そうです。

(looks / the movie / interesting / .)

The movie looks interesting.

(2) 私の弟は背が高くなりました。

(my brother / tall / became / .)

became (become の過去形)

My brother became tall.

(3) ナオミは今朝は楽しそうではありません。

(happy / Naomi / look / doesn't) this morning.

Naomi doesn't look happy

this morning.

(4) エマ、この漢字は難しそうに見えますか。

(this kanji / does / difficult / look), Emma?

Does this kanji look difficult

, Emma?

5 英文を () 内の指示にしたがって書きかえよう。

(1) Mr. Oda is young. (「～に見える」という意味の文に)

Mr. Oda looks young.

(2) This bag looks old. (「～に見えるか」という疑問文に)

Does this bag look old?

(3) Ren was an actor. (「～良い役者になった」という意味の文に)

became (become の過去形)

Ren became a good actor.

6 きみなら何て言う？ 英語で表現してみよう。

(1) 右の絵を見て、ジョシュとアミの会話を完成させよう。

Josh : Your **cap** **looks** nice, Ami.

Ami : Oh, thanks.



(2) あなたの友達ミカとタクが次のような表情をしています。「～は…に見えるよ」と別の友達に伝える文を書いてみよう。

Mika  **Mika looks happy.**

Taku  **Taku looks sad.**

6 なんて…だろう！

How ...! / What a ...! (感嘆文)

基本文 **How nice!**

① なんて すてきな でしょう！

基本文 **What a cute bag!**

② なんて かわいい バッグ でしょう！

ポイント ① How を〈形容詞〉の前に置いて「なんて…だろう！」と感動を表すことができる。

このような文を感嘆文といい、文の最後には「感嘆符」をつける。

② What を〈a/an + 形容詞 + 名詞〉の前に置くと、「なんて…だろう！」と感動を表せる。

基本文をマスターしよう

1 基本文 ① の英文を、下の日本語を確認しながら書き写そう。

(**How**) (**nice**)!
なんて すてきな

2 「なんて…だろう！」という意味の、絵の場面に合うせりふを、 の語を使って書こう。



なんてきれいな！ **beautiful**

(**How**) beautiful!



なんてかわいいの！ **cute**

(**How**) (**cute**)!



なんてかっこいいんだ！ **cool**

(**How**) (**cool**)!

3 日本語に合うように、() 内の形容詞を使って英文を完成させよう。

(1) なんて勇かんなだろう！(brave)

How brave!

(2) なんておいしいパフェだろう！(delicious)

What a delicious parfait!