



年	組	番
名前		

自分が所属するクラブや、図書室、美術室などのマークを考えてみましょう。

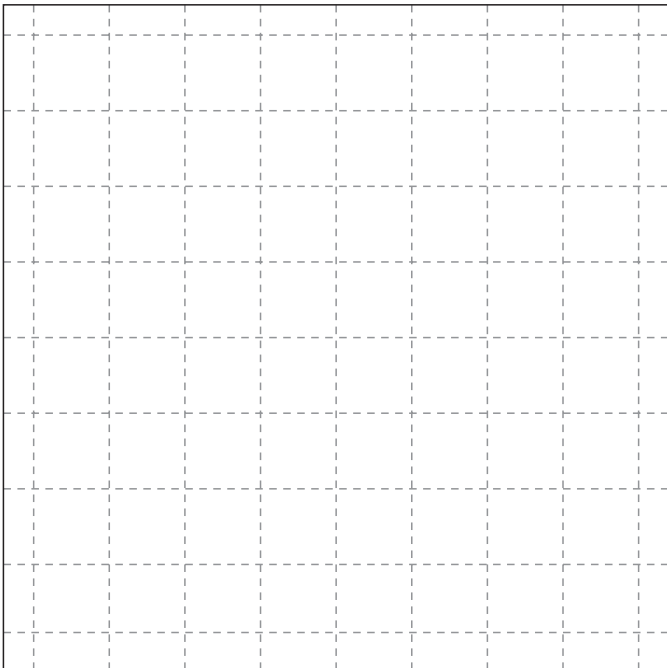
① アイデアスケッチを描く。



② アイデアスケッチをもとに、単純化したり、変形、強調したりする。



③ 方向性が決まったら、輪郭線^{りんかく}を整えてマークをつくる。



④ 配色を考えてみよう。その対象をイメージする言葉を、色に置き換えてみよう。

言葉	色
_____	()
_____	()
_____	()
_____	()

⑤ 配色を決めたら、画用紙にマークを描いて彩色^{さいしき}してみよう。