



① 単語のタシカメ：左のセリフに答えるつもりで英文を完成させよう。

- (1) 好きな飲み物は？ I love milk. 牛乳が大好き。
- (2) あなたのネコはどんなネコなの？ My cat is cute. 私のネコはかわいいよ。
- (3) 学校どう？ My school is nice. うちの学校はいいよ。
- (4) 休日は何をしてるの？ I often play tennis. しょっちゅうテニスをするよ。
- (5) 何色が好き？ I like red and pink. 赤とピンクが好き。
- (6) 夜は何して過ごす？ I watch TV at night. 夜はテレビを見るよ。
- (7) 何のレッスンを受けるの？ I take tennis lessons. テニスのレッスンを受けてるよ。
- (8) 休み時間は何をして過ごす？ I talk with my friends. 友達と話すよ。
- (9) 何て呼べばいい？ Call me Miki. 私をミキって呼んで。
- (10) 乱歩ってだれ？ Rampo is a Japanese writer. 乱歩は日本人の作家だよ。
- (11) 家でお手伝いしてる？ I sometimes make lunch. ときどき昼食を作るよ。
- (12) どんな絵をかくの？ I sometimes draw the ocean. ときどき海をかくよ。
- (13) カラオケで何を歌うの？ I always sing English songs. いつも英語の歌を歌うよ。
- (14) よく何を考えてるの？ I often think about my future. 将来のことをしょっちゅう考えてるよ。
- (15) どの部に入る？ I want to join the soccer team. サッカー部に入りたいな。

② 連語のタシカメ：英文を完成させよう。(わからないときは教科書 p.13、p.17 を見てみよう。)

(1) 私はユカに会いたいです。

I want to meet Yuka.

(2) 私は大阪出身です。あなたはどうか。

I am from Osaka. How about you?



- ① **スタート** の から始めよう。より大きな数の へと進んで、それ以上大きな数がなくなったらゴール。通った に書かれた大文字を順番に並べれば、単語ができるよ。できた単語は、【解答らん】に小文字で書こう。わからないときは教科書p.140を見てみよう。

スタート ↓

one hundred

R S

four five three fifty forty fifteen

B U N M T K R P D

two eight fifteen twenty fourteen

D U A B M E I J

nine seven sixteen twelve

H M F V B E W U

one ten thirteen eleven six

【解答らん】
numbers

- ② (1)~(4)は1~12までの数を1回ずつ使った計算式です。.....に数字の単語を書いて、計算式を完成させよう。

(1) one + nine = ten

(2) eight - five = three

(3) seven + four = eleven

(4) two × six = twelve



① 単語の**タシカメ**：左のセリフに答えるつもりで英文を完成させよう。

- (1) 彼はパイロットだよ。 Really ? 本当?
- (2) お茶をどうぞ。 Thank you. ありがとう。
- (3) 天気はどう? It's rainy . 雨だよ。
- (4) こちらはどなた? This is my father . 私の父だよ。
- (5) お昼はどうですか? I can make pizza. ピザが作れるよ。
- (6) 何を持ってあるの? I have a new bag. 新しいかばんだよ。
- (7) これは何? This is our school. これは私たちの学校だよ。
- (8) お母さんの仕事は? She is a math teacher . 数学の先生だよ。
- (9) 何がほしい? I want some sweets. いくらかお菓子がほしいな。
- (10) よく読むのは何? I often read comics. マンガをよく読むよ。
- (11) 健康のために何かしてる? I eat fruit every day. 毎日果物を食べるよ。
- (12) 外国の本を持ってる? I have a book from China. 中国の本を持ってるよ。
- (13) よく飲む飲み物は何? I drink milk every day. 牛乳を毎日飲んでるよ。
- (14) チラシに地図を入れたんだけど... I can draw maps well . 私は地図をうまくかけるよ。
- (15) 5月って何か行事あったっけ? My birthday is in May . 私の誕生日が5月だよ。
- (16) 私のぼうし、どこ? Your cap is on the desk. あなたの帽子は机の上にあるよ。
- (17) 日曜日は家族のために何かしてる? I sometimes cook dinner. ときどき夕食を料理するよ。
- (18) トモキは外国語が話せるの? Tomoki can speak English. トモキは英語が話せるよ。
- (19) テレビはいつ見るの? I usually watch TV at night. たいてい夜に見るよ。
- (20) ケイタは何が得意? Keita is good at swimming. 水泳が得意だよ。



- ① 下のカードを月の名前になるように囲もう。囲むときは、線が重ならないようにすること。ただし、月の名前の最初の文字も小文字になっています。わからないときは教科書p.141を見てみよう。

- ② ①で作った月の名前を _____ に書き、右の () に月の数字を書こう。
月の名前の最初の文字は、大文字で書くこと。

例 April (4) 月
June (6) 月
August (8) 月
October (10) 月
December (12) 月
February (2) 月

May (5) 月
July (7) 月
September (9) 月
November (11) 月
January (1) 月
March (3) 月



① 単語の**タシカメ**：左のセリフに答えるつもりで英文を完成させよう。

- (1) みんな駅までどうやって出かけるの？ We often walk. 私たちはしょっちゅう歩くよ。
- (2) あそこに見えるのはとなりの町？ That's our town. あれは私たちの町だよ。
- (3) あの女の人は？ She is my mother. 私のお母さん。
- (4) どんな家がほしい？ I want a big house. 大きい家がほしい。
- (5) 夏っていい季節だね。 Summer is very hot. 夏はすごく暑いよ。
- (6) イヌってかشيいよね。 Dogs are also cute. そのうえかわいい。
- (7) きみの家の車はどんな車？ Our car is very small. とても小さいよ。
- (8) これが東京駅だよ。 This is a nice station. これはすてきな駅だね。
- (9) 月曜日は何を勉強するの？ I usually study English. たいてい英語を勉強するよ。
- (10) 放課後は何するの？ I walk my dog after school. 放課後はイヌの散歩をするよ。
- (11) 毎週金曜日は何をする？ I practice soccer on Fridays. 金曜日はサッカーを練習するよ。
- (12) 明日は試合だね。 I want to win the game. 勝ちたいな。
- (13) 大きな公園があるよ。 We often run in the park. しょっちゅうその公園で走るんだ。
- (14) いちばん好きなおやつは？ Dango is my favorite sweet. だんごがお気に入りのおやつ。
- (15) 先生はどんな人？ Our teacher is very kind. とても親切だよ。
- (16) 月曜日は何してる？ I go to juku on Mondays. 毎週月曜日は塾へ行くんだ。
- (17) 電車で乗り遅れそう！ We can catch the next train. 次の電車に間に合うよ。
- (18) 日曜日は何してる？ We enjoy tennis on Sundays. 毎週日曜日はテニスを楽しんでるよ。
- (19) だれと住んでるの？ I live with my grandmother. おばあちゃんと住んでるよ。
- (20) あなたのネコたちは夜はどこにいるの？ My cats often come to my room. しょっちゅう私の部屋に来るよ。


22 曜日の名前



答え



- ① 下のカードには曜日の名前が1つ足りません。足りない曜日を【解答らん】に書こう。
わからないときは教科書p.141を見てみよう。



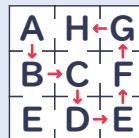
【解答らん】

Saturday


- ② スタート➡のマスから始めよう。月曜日から日曜日まで、つづり通りに文字をたどって、A～Cのどれにゴールしたか、○をつけよう。ただし、曜日の名前の最初の文字も小文字になっています。

迷路の進み方：上下・左右のマスどちらに進んでもよい
(ななめは×)。

例 A B C 順の場合



スタート ➡



➡ A


➡ B

➡ C

- ③ 自分の生まれた日の曜日を伝える文を書こう。右のQRコードで何曜日か調べられるよ!

I was born on _____ .

私は生まれました





① 単語のタシカメ：左のセリフに答えるつもりで英文を完成させよう。

- (1) もっと向こうに行きたい? Stop here. ここでとまって。
- (2) 書くものを持ってない? I have many pens. ペンをたくさん持っているよ。
- (3) 今何時? It's two o'clock now. 今2時だよ。
- (4) ロンドンは今何時? It's six in the afternoon. 午後6時だよ。
- (5) 自分の好きなところは? I love my long hair. 長い髪が大好き。
- (6) 主食は何? I usually eat rice. たいてい米を食べるよ。
- (7) 美術部ではどんなことをするの? I draw a lot of pictures. 私はたくさんの絵をかくよ。
- (8) このお店知ってる? This is a famous shop. これは有名なお店だよ。
- (9) 京都市って行く? I often visit the city. しょっちゅうその市を訪れるよ。
- (10) デニッシュをどうぞ。 This bread is like a cake. このパン、ケーキみたいだね。
- (11) 何か質問ある? Please tell me your birthday. あなたの誕生日を教えてください。
- (12) クラスに何人生徒がいるの? Forty students are in my class. 40人の生徒がいるよ。
- (13) どうしたの? Look at the bird. その鳥を見て。
- (14) よく飲む飲み物は? I drink milk every day. 毎日牛乳を飲むよ。
- (15) 飼ってるネコはみんな白いの? One of my cats is black. 1匹は黒だよ。


② 連語のタシカメ：英文を完成させよう。(わからないときは教科書 p.45、p.47 を見てみよう。)

(1) あなたは何冊の本を持っていますか。

How many books do you have?

(2) 私はカナダについての本を持っています。— おもしろそうですね。

I have a book about Canada. — Sounds interesting.



前置詞は、基本的に(代)名詞の前に置いて使い、場所、方向、時間、関係、方法などのさまざまな関係を表現するのに役立つことばです。前置詞とそのあとの(代)名詞の関係は、下図のように表せます。

| | | | | | |
|---------------------------------|-------------------------------------|-------------------------------------|-----------------------------------|---|-------------------------------------|
| <p>in</p> <p>「~の中に」</p> | <p>at</p> <p>「~で」</p> | <p>on</p> <p>「~の上に(接して)」</p> | <p>to</p> <p>「~へ」</p> | <p>from</p> <p>「~から」</p> | <p>between</p> <p>「~の間に」</p> |
| <p>by</p> <p>「~のそばに」</p> | <p>behind</p> <p>「~の後ろに」</p> | <p>above</p> <p>「~の上方に」</p> | <p>under</p> <p>「~の下に」</p> | <p>over</p> <p>「~の上に、~をおおって、~を越えて」</p> | |

① 上の図の前置詞を見つけて線で囲もう！
(ななめに並んでいるものもあります。)



例

| | | | | | |
|---|---|---|---|---|---|
| b | y | f | a | t | w |
| e | e | r | b | u | i |
| h | l | t | s | o | v |
| i | l | h | w | v | m |
| n | u | n | d | e | r |
| d | t | d | r | a | e |
| i | g | o | v | e | r |

② 上の図を参考にして、次の日本語に合うように、 に単語を書こう。

- (1) 箱の中に in a box (2) 木の下に under the tree
- (3) 机の上に on the desk (4) 日本から from Japan
- (5) 駅で at the station (6) ドアの後ろに behind the door
ドア
- (7) 公園へ to the park (8) 丘の上の雲 clouds above the hill
雲 おか
- (9) 木のそばに by a tree (10) 川にかかった橋 a bridge over a river
橋 川
- (11) (2つの) 箱の間に between the boxes



① 単語のタシカメ：左のセリフに答えるつもりで英文を完成させよう。

- (1) このレストラン、
気になってるんだ。 The restaurant is good. そのレストランはいいよ。
- (2) 兄弟は
何人いるの？ I have two brothers. 2人兄弟がいるよ。
- (3) 何か聞きたい？ I have some questions. いくつか質問があるんだ。
- (4) 沖縄では
何ができる？ We can see beautiful fish. きれいな魚が見られるよ。
- (5) 山田先生は
どんな先生？ She is a wonderful teacher. すばらしい先生だよ。
- (6) マイクは動物が
好きなんだって？ He knows many animals. 彼はたくさんの動物を知ってるよ。
- (7) ソウタはどこで
働いてるの？ He works in a cake shop. ケーキ店で働いてるよ。
- (8) 新生活はどう？ I enjoy my life in Tokyo. 東京での生活を楽しんでるよ。
- (9) 東京の人気スポッ
トってどこ？ Shibuya is a popular spot. しぶや渋谷が人気の場所だよ。
- (10) お父さんが出張す
ることはある？ He sometimes visits Hawaii. ときどきハワイに行くよ。
- (11) 中央体育館に行った
ことはある？ I often enjoy sports there. しょっちゅうそこでしょっちゅうそこでスポーツを楽しむよ。
- (12) ユキのしゅみは？ She often swims in the sea. しょっちゅう海でしょっちゅう海で泳いでるよ。
- (13) タクヤって
おしゃれ？ He has a lot of nice T-shirts. すてきなTシャツをすてきなTシャツをいっぱい持ってるよ。
- (14) 何歳？ I'm twelve years old. 12歳12歳。
- (15) メアリーの
仕事は？ She writes books about Japan. 日本についての本を日本についての本を書いているよ。


② 連語のタシカメ：英文を完成させよう。(わからないときは教科書 p.63、pp.66～67 を見てみよう。)

(1) 私は毎週土曜日にサッカーをすることを乐しみます。

I enjoy playing soccer on Saturdays.

(2) そのケーキの上には、たくさんのさくらんぼがあります。

Many cherries are on top of the cake.



① 下の表から前置詞を選んで①～⑦の英文を完成させよう（同じ前置詞は2回使えない）。その答えで下のパズルが完成するよ。英文と同じ番号で始まるマスに選んだ前置詞を入れよう。

| | | | |
|---------------|-----------------|----------------|-----------------|
| about 「～について」 | for 「～のために [の]」 | with 「～といっしょに」 | as 「～として」 |
| before 「～の前に」 | after 「～のあとに」 | near 「～の近くに」 | around 「～のまわりに」 |

タテのカギ

- ① I have a present for you.
プレゼント
- ② They sit around the table at dinner.
すわる 夕食
- ③ Taku often talks about his dog.
話す
- ⑥ My aunt works as a teacher.
おば

ヨコのカギ

- ② Wash the dishes after dinner.
洗う 皿、食器
- ④ Knock the door before entering.
ノックする ドア 入ること
- ⑤ My uncle lives near the park.
おじ
- ⑦ Maki is in the classroom with Aya.

① f
o
r

② a f t e r
r
u
⑤ n e a r ⑥
d s

③ a
④ b e f o r e
o
u

⑦ w i t h

1 マスに1文字ずつ書くよ。
「タテのカギ」の英文の前置詞は
タテに、「ヨコのカギ」の英文の
前置詞はヨコに並べてね。



② ①のパズルの□の文字を並べかえると、p.35の「前置詞①」に出てきた前置詞（1語）ができるよ。できた前置詞を書こう。

【できた前置詞】 b e t w e e n

**① 単語のタシカメ** : 左のセリフに答えるつもりで英文を完成させよう。

- (1) 料理、
どうかな? **Everything** is good. 全部いいよ。
- (2) 時間まで
どうしたらいい? **Wait** here, please. ここで待ってて。
- (3) 今日の気温、
どう? It's a **little** hot today. 今日は少し暑いよ。
- (4) ノートにらくがきな
んてしてないよ? **Open** your notebook. ノートを開いて。
- (5) 単語クイズ
出して。 **Close** your textbook. 教科書を閉じて。
- (6) どの部屋で
勉強しようか。 We can **use** the room. その部屋が使えるよ。
- (7) もしもし、
私だよ。 **Say** your name, please. 名前を教えてください。
- (8) どんなスポーツなら
みんなで遊べるかな。 We can play soccer **together**. サッカーを
いっしょにできるよ。
- (9) その授業は
いつ始まるの? The class **starts** in April. 4月に始まるよ。
- (10) 何か手伝おうか? **Help** me with my cooking. 料理を手伝って。
- (11) この図書館では何冊
本を借りられる? We can **borrow** seven books. 7冊借りられるよ。
- (12) カジュアルな服
が好きなんだ。 You often **wear** a nice T-shirt. すてきなTシャツを
よく着ているね。

② 連語のタシカメ : 英文を完成させよう。(わからないときは教科書 p.73、p.75、p.79 を見てみよう。)

- (1) あなたは何歳ですか。
How **old** are you?
- (2) テレビをつけてください。
Turn **on** the TV.
- (3) 彼を訪ねませんか。
Why **don't** **we** visit him?
- (4) タクミと呼んでください。— わかりました。
Call me Takumi. — **All** **right**.



① 下のカードに書かれた単語の中から、反対の意味のペアを見つけて、 に書こう。

- lucky ↔ unlucky ● busy ↔ free
- cold ↔ hot ● strong ↔ weak
- easy ↔ difficult ● right ↔ wrong
- long ↔ short ● high ↔ low
- new ↔ old ● bad ↔ good



② ①で余った単語が1つあるよ。それを書こう。

happy

① 単語の**タシカメ** : 左のセリフに答えるつもりで英文を完成させよう。

- (1) ここでどちらに曲がったらいい? Turn left here. 左に曲がって。
- (2) この計画はどう? It's a good plan. いい計画だね。
- (3) あのきれいな建物は何だろう? That is a new hospital. あれは新しい病院だよ。
- (4) 今日はいそがしい? We are free today. 私たちは今日ひまだよ。
- (5) 何が見えるの? I can see many people. たくさんの人びとが見えるよ。
- (6) その映画はどう? That's an exciting movie. わくわくする映画だよ。
- (7) 大人になったら海外旅行しようよ。 Let's travel to America. アメリカに旅行しよう。
- (8) 明日は何の日? Tomorrow is my birthday. 明日は私の誕生日。
- (9) パリはどんな場所? It's a beautiful place. それは美しい場所だよ。
- (10) 5月に留学生が来るよ。 I'm looking forward to May. 5月が楽しみだな。
- (11) リクとユウタはよく何をするの? They often talk together. 彼らはしょっちゅういっしょに話してるよ。
- (12) 何を買うの? I want to buy a blue cup. 青いカップを買いたいんだ。
- (13) この博物館知ってる? The museum is very famous. その博物館はすごく有名だよ。
- (14) ネコたちはどこに現れるの? The cats appear at my house. 私の家に現れるよ。
- (15) 見て、シカの標識があるよ。 What does the symbol mean? どういう意味の記号なのかな?

② 連語の**タシカメ** : 英文を完成させよう。(わからないときは教科書 p.83, pp.84 ~ 85, p.89 を見てみよう。)

- (1) 私の家によろこそ。 Welcome to my house.
- (2) 私たちのネコを探してください。 Look for our cat, please.
- (3) その映画は楽しそうに思えます。 The movie sounds like fun.



① 単語の**タシカメ**：左のセリフに答えるつもりで英文を完成させよう。

- (1) 明日は試合なんだ。 Do your best. 最善を尽くして。
- (2) もう食べられないよ。 Are you full? 満腹なの?
- (3) 何か必要なものがある? I want some paper cups. 紙コップがほしいな。
- (4) これ、手で食べていい? Are your hands clean? 手はきれいな?
- (5) 高くて手をのばしても届かないんだ。 Try to jump high. 高くとんでみて。
- (6) 今日はどんな日? Today is a happy day. 今日は幸せな日だよ。
- (7) 何を集めているの? We collect many books. 私たちはたくさん本を集めてるよ。
- (8) スープまだ飲んでないの? This soup is very hot. このスープ、すごく熱いんだ。
- (9) 彼らはどんな家を建てるの? They build good houses. 彼らはいい家を建てるよ。
- (10) ジョンは料理できるの? He can make a good salad. おいしいサラダを作れるよ。
- (11) 何になりたいの? I want to become a teacher. 先生になりたいな。
- (12) ユミ、かさ持ってるかな。 She always has an umbrella. 彼女はいつもかさを持ってるよ。
- (13) お兄さんは何をしてる人? He teaches his students math. 生徒に数学を教えるよ。
- (14) だれを手伝ったらいい? Help people in need, please. 困っている人々を手伝ってあげて。
- (15) 何が手に入るの? You can get fish at that shop. あの店で魚を手に入れられるよ。

② 連語の**タシカメ**：英文を完成させよう。(わからないときは教科書 pp.96 ~ 97、p.101 を見てみよう。)

(1) ジョンは長い時間勉強します。

John studies for a long time.

(2) 私の姉は日本のいたるところを旅行したいと思っています。

My sister wants to travel all over Japan.



① 単語のタシカメ：左のセリフに答えるつもりで英文を完成させよう。

- (1) 何と言ったの？ I said, "Yes." 「はい。」って言ったよ。
- (2) 鳥のフンが頭に落ちた。 It's bad luck. 運が悪いね。
- (3) アンが帰国したあとみんなどうしてる？ They miss her. 彼女がいなくてさみしがってる。
- (4) 何を買ったの？ I bought ten eggs. 私は卵を 10 個買ったよ。
- (5) 彼女は何を書いたの？ She wrote her name. 彼女は自分の名前を書いたよ。
- (6) おじいさんたち、海外旅行に行ったって？ They went to China. 中国に行ったよ。
- (7) お兄さんはどこにたいざいしてたの？ He stayed in America. アメリカに滞在してたんだ。
- (8) 昨日の夜は何を食べたの？ I ate Chinese food. 私は中国料理を食べたよ。
- (9) おばあさんの家ではどんなことがあったの？ We saw many stars. たくさんの星を見たよ。
- (10) どこでトムに会ったの？ I met him at school. 学校で会ったよ。
- (11) リクは昨日どうしたの？ He came to my house. 彼は私の家に来たよ。
- (12) あなたのおじいさんは何を着るの？ He wears traditional clothes. 伝統的な服を着てるよ。
- (13) 先週の旅行はどうだった？ I had a very good time. とても楽しい時を過ごしたよ。

② 連語のタシカメ：英文を完成させよう。(わからないときは教科書 p.105、p.111 を見てみよう。)

(1) ケイトは家で映画を見ます。

Kate watches movies at home.

(2) ビルはしょっちゅう泳ぎに行きます。

Bill often goes swimming.

(3) 私ははじめてカナダを訪れました。

I visited Canada for the first time.



① 単語のタシカメ：左のセリフに答えるつもりで英文を完成させよう。

- (1) そのときどんな気持ちだったの？ I was sad then. そのときは悲しかったよ。
- (2) 試合はどうなった？ We won the game. 勝ったよ。
- (3) あのかばんを買ったの？ I bought another bag. 別のかばんを買ったよ。
- (4) つかれた… Let's take a rest [break]. ひと休みしよう。
- (5) ケイトに会ってどう思った？ I realized her problem. 彼女の問題に気がついたよ。
- (6) 彼の誕生日を忘れてない？ I remember his birthday. 覚えてるよ。
- (7) あなたたちはどんなイヌを飼ってるの？ Our dog can run fast. 私たちのイヌは速く走れるよ。
- (8) だれがその部屋を使えるの？ Anyone can use the room. だれでも使えるよ。
- (9) ちこくしたリクは何か言ってた？ He made a funny excuse. おかしな言い訳をしたよ。
- (10) 何かいるの？ There is a cat behind you. あなたの後ろにネコがいるよ。
- (11) テレビはいつ見たの？ I watched TV before dinner. 夕食前に見たよ。
- (12) いつそのお店に行ったの？ I went to the shop at night. 夜に行ったよ。
- (13) 彼らは何を建てたの？ They set up a small stage. 小さなステージを建てたよ。
- (14) 留学生のアンの写真が出てきたよ。 It brings back memories of her. 彼女の思い出を思い出すね。
- (15) 転んだのはいつのことだったの？ It was on my way to school. 学校に行く途中だったよ。

② 連語のタシカメ：英文を完成させよう。(わからないときは教科書 pp.114 ~ 115 を見てみよう。)

(1) 最初は、新しい自転車がほしくありませんでした。

At first, I didn't want a new bike.

(2) 彼は料理をするのが好きです。

He likes cooking.



日本語に合う英単語を答えよう。

- | | | | |
|---------------------|------------------|-----------------------|--------------------|
| (1) …を使う | <u>use</u> | (26) 机 | <u>desk</u> |
| (2) もの、こと | <u>thing</u> | (27) 伝統的な | <u>traditional</u> |
| (3) 休暇 ^か | <u>vacation</u> | (28) 道、道筋 | <u>way</u> |
| (4) 住む | <u>live</u> | (29) 家族 | <u>family</u> |
| (5) 人気のある | <u>popular</u> | (30) 有名な | <u>famous</u> |
| (6) 父 | <u>father</u> | (31) (…を) 歌う | <u>sing</u> |
| (7) …を買う | <u>buy</u> | (32) 最もよいもの | <u>best</u> |
| (8) 病院 | <u>hospital</u> | (33) …を飲む | <u>drink</u> |
| (9) 強い | <u>strong</u> | (34) (…を) 開く | <u>open</u> |
| (10) 小さい (5文字) | <u>small</u> | (35) よい | <u>good</u> |
| (11) …について | <u>about</u> | (36) じょうずに | <u>well</u> |
| (12) 美しい | <u>beautiful</u> | (37) …を切る | <u>cut</u> |
| (13) そこに [場所] | <u>there</u> | (38) (…を) 言う (3文字) | <u>say</u> |
| (14) 新しい | <u>new</u> | (39) 朝 | <u>morning</u> |
| (15) 日 | <u>day</u> | (40) (…を) 練習する | <u>practice</u> |
| (16) チーム | <u>team</u> | (41) 人々 | <u>people</u> |
| (17) 太陽 | <u>sun</u> | (42) …の下に (5文字) | <u>under</u> |
| (18) …を食べる (3文字) | <u>eat</u> | (43) 名前 | <u>name</u> |
| (19) ここに | <u>here</u> | (44) 選手 | <u>player</u> |
| (20) 生徒 | <u>student</u> | (45) お気に入りの | <u>favorite</u> |
| (21) 大きい (3文字) | <u>big</u> | (46) …を作る | <u>make</u> |
| (22) …のあとに | <u>after</u> | (47) …を手伝う | <u>help</u> |
| (23) いつも | <u>always</u> | (48) 滞在する たいざい | <u>stay</u> |
| (24) いっしょに | <u>together</u> | (49) ときどき | <u>sometimes</u> |
| (25) あなたのもの | <u>yours</u> | (50) 旅行 (4文字) | <u>trip</u> |



日本語に合う英単語を答えよう。

- | | | | |
|---------------------|------------------|----------------------|-----------------------|
| (1) 次の | <u>next</u> | (26) 母 | <u>mother</u> |
| (2) (…を) 勉強する | <u>study</u> | (27) …が大好きである | <u>love</u> |
| (3) (線画) をかく | <u>draw</u> | (28) 私のもの | <u>mine</u> |
| (4) 働く | <u>work</u> | (29) 見る (4文字) | <u>look</u> |
| (5) 通り | <u>street</u> | (30) 最後の | <u>last</u> |
| (6) 店 (4文字) | <u>shop</u> | (31) …の近くに | <u>near</u> |
| (7) 部屋 | <u>room</u> | (32) 登場人物 | <u>character</u> |
| (8) [疑問文で] いくらかの | <u>any</u> | (33) 長い | <u>long</u> |
| (9) …を訪ねる | <u>visit</u> | (34) (…を) 知っている | <u>know</u> |
| (10) しかし | <u>but</u> | (35) [肯定文で] いくらかの | <u>some</u> |
| (11) 週末 | <u>weekend</u> | (36) 今日 (は) | <u>today</u> |
| (12) 先生 | <u>teacher</u> | (37) 順番 | <u>turn</u> |
| (13) 悪い | <u>bad</u> | (38) ただ…だけ | <u>only</u> |
| (14) 兄、弟 | <u>brother</u> | (39) おくり物 | <u>gift [present]</u> |
| (15) (…を) 歩く | <u>walk</u> | (40) 正午 | <u>noon</u> |
| (16) 来る | <u>come</u> | (41) …に加わる | <u>join</u> |
| (17) すばらしい (9文字) | <u>wonderful</u> | (42) 泳ぐ | <u>swim</u> |
| (18) 行く | <u>go</u> | (43) たくさんの | <u>many</u> |
| (19) (…を) 書く | <u>write</u> | (44) 走る | <u>run</u> |
| (20) (…を) 料理する | <u>cook</u> | (45) しばしば、よく | <u>often</u> |
| (21) 特別な | <u>special</u> | (46) 今 | <u>now</u> |
| (22) (…に) 勝つ | <u>win</u> | (47) 全部 | <u>all</u> |
| (23) 正しい | <u>right</u> | (48) 市 | <u>city</u> |
| (24) 歌手 | <u>singer</u> | (49) 昨日 (は) | <u>yesterday</u> |
| (25) (…を) 読む | <u>read</u> | (50) …の間に | <u>during</u> |



英単語は、次のようなときに単語の最後に文字をつけて特別な形にするよ。

どんなときに、どの文字をつけて【〇〇形】をつくる？

- ① 名詞が複数するとき【複数形】 → 名詞に **s** または **es** をつける
- ② 主語が三人称単数で、現在の文のとき【三人称単数現在形】 → 動詞に **s** または **es** をつける
※「主語が三人称単数」とは、主語を He / She / It に置き換えられるとき。
- ③ 過去の文のとき【過去形】 → 動詞に **ed** または **d** をつける

s / es、d / ed のつけ方

| | | |
|----------------|---------------------------|--------------------------------------|
| +s | 多くの名詞・動詞 | pens, bags, caps, plays, likes, eats |
| +es | o, s, x, ch, sh で終わる名詞・動詞 | boxes, sandwiches, goes, teaches |
| +ed | 多くの動詞 | played, visited, looked, cleaned |
| +d | e で終わる動詞 | liked, lived, practiced, loved, used |
| y を i に変えて +es | | cherry → cherries, study → studies |
| y を i に変えて +ed | | cry → cried, study → studied |

y を i に変えるのは、y で終わる名詞・動詞で、y の前が、a / i / u / e / o でないもの。

練習しよう

① 次の単語を複数形にしてみよう。

- | | | | |
|-------------|-----------------|-----------|----------------|
| (1) boy | <u>boys</u> | (2) class | <u>classes</u> |
| (3) student | <u>students</u> | (4) dish | <u>dishes</u> |
| (5) name | <u>names</u> | (6) city | <u>cities</u> |

② 次の単語を三人称単数現在形にしてみよう。

- | | | | |
|-----------|----------------|-----------|----------------|
| (1) say | <u>says</u> | (2) make | <u>makes</u> |
| (3) study | <u>studies</u> | (4) watch | <u>watches</u> |
| (5) fly | <u>flies</u> | (6) write | <u>writes</u> |

③ 次の単語を過去形にしてみよう。

- | | | | |
|-----------|----------------|----------|---------------|
| (1) enjoy | <u>enjoyed</u> | (2) join | <u>joined</u> |
| (3) live | <u>lived</u> | (4) stay | <u>stayed</u> |
| (5) cook | <u>cooked</u> | (6) try | <u>tried</u> |