

そっくりに描く

『美術資料』 P.3~5 色の整理、P.7 色をつくるヒント

年	組	番
名前		

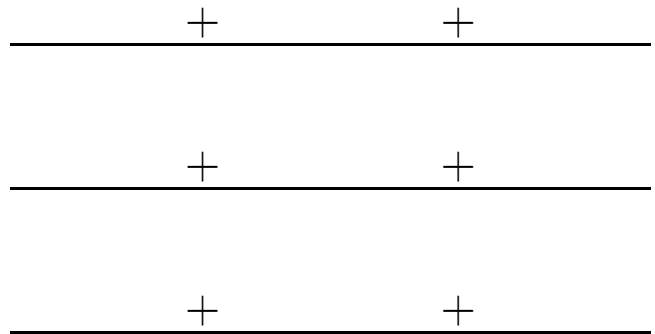


1. そっくりに描きたい場所や物を観察して、その色はどのように混色すると表現できるでしょうか。



描きたい場所や物…… _____

混色するときのヒント

- ・ 中心となる色を P.3 「色相環」 の 12 色の中から見つけましょう。
- ・ P.5 「トーン分類図」、P.7 「色をつくるヒント」 を参考に、色を探しましょう。
- ・ 予想した色の組み合わせを、少しずつ 加えて、混色しましょう。



2. 1で予想した色の組み合わせを使って混色し、○の中にぬりましょう。また、使用した絵の具の色名を [] の中に書きましょう。



[]

[]