

マークをつくろう

『美術資料』 P.94・95 マークで伝える



年	組	番
名前		



自分が所属するクラブや、図書室、美術室などのマークを考えてみましょう。


① アイデアスケッチを描きましょう。

② アイデアスケッチをもとに、単純化したり、変形、強調したりしましょう。



③ 方向性が決まったら、りんかくせん輪郭線を整えてマークをつくりましょう。

④ 配色を考えてみましょう。その対象をイメージする言葉を、色に置きかえてみましょう。



言葉

色

_____ ()

_____ ()

_____ ()

_____ ()

⑤ 配色を決めたら、画用紙にマークを描いて彩色してみましょう。